



RAZER RAION

ОСНОВНОЕ РУКОВОДСТВО

Внимание! Всем фанатам файтингов! Появился новый претендент.

Razer Raion — это первоклассный выбор со сверхотзывчивым D-Pad, шестью кнопками действий с механическими переключателями Razer™ и 3,5 мм аудио разъемом. Этот нокаутирующий геймпад для файтингов воплощает в себе все то, что вы любите в аркадных и соревновательных играх.

СОДЕРЖАНИЕ

1. СОДЕРЖИМОЕ КОМПЛЕКТА / ЧТО НЕОБХОДИМО	3
2. ПОРА ПОЗАБОТИТЬСЯ О ГАРАНТИИ.....	5
3. ТЕХНИЧЕСКИЕ ХАРАКТЕРИСТИКИ	6
4. ПОДГОТОВКА КОНТРОЛЛЕРА К РАБОТЕ	7
5. ИСПОЛЬЗОВАНИЕ RAZER RAION	0
6. БЕЗОПАСНОСТЬ И ТЕХНИЧЕСКОЕ ОБСЛУЖИВАНИЕ.....	2
7. ЮРИДИЧЕСКАЯ ИНФОРМАЦИЯ.....	3

1. СОДЕРЖИМОЕ КОМПЛЕКТА / ЧТО НЕОБХОДИМО

СОДЕРЖИМОЕ КОМПЛЕКТА

- Razer Raion



- A.** Механико-тактильный D-Pad Razer™
- B.** Кнопка SHARE (ПОДЕЛИТЬСЯ)
- C.** Кнопка OPTIONS (ПАРАМЕТРЫ)
- D.** кнопка сенсорной панели
- E.** Индикатор состояния
- F.** Кнопка PS
- G.** Кнопки с механическими переключателями Razer™
- H.** Кнопка выключения микрофона
- I.** Кнопка управления громкостью
- J.** Переключатель режима работы D-Pad (D-Pad, левый аналоговый джойстик, правый аналоговый джойстик)
- K.** Комбинированный аудио-/микрофонный порт 3,5 мм*
- L.** Переключатель режима работы бамперов
- M.** Бамперы (L1/L2/R1/R2)
- N.** Переключатель режима работы

*Функция воспроизведения звука доступна только в режиме PS4™.

- Важная информация о продукте

i Специальный несъемный кабель длиной 3 м с защитой от перегиба изготовлен специально для данного проводного контроллера.

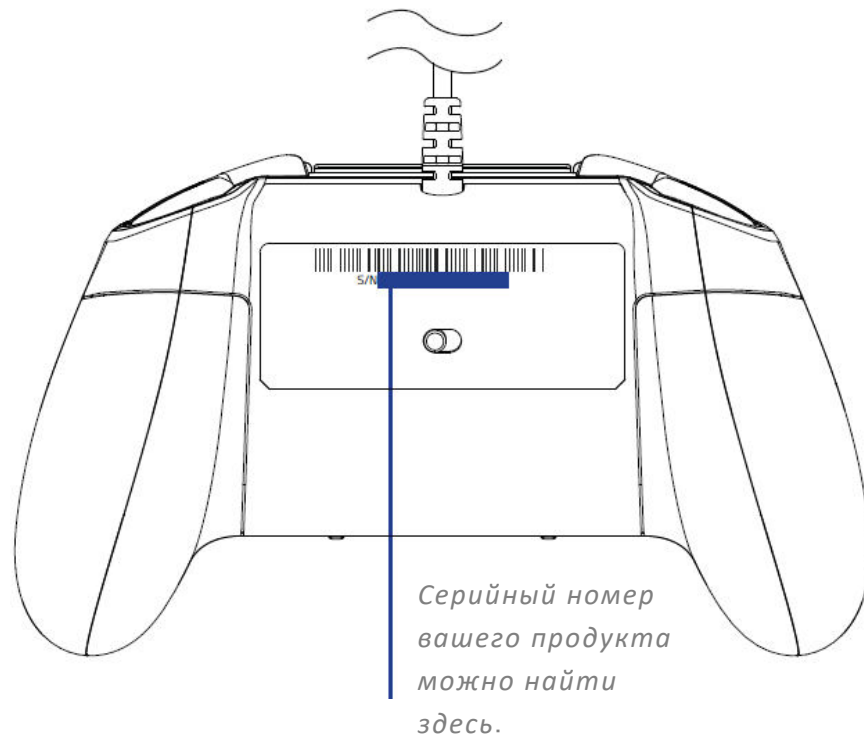
ЧТО НЕОБХОДИМО

- PlayStation®4 или ПК (Windows 7 или более поздняя версия)
- Свободный порт USB

 *Совместимость с ПК не тестировалась и не одобрена Sony Interactive Entertainment Inc.*

2. ПОРА ПОЗАБОТИТЬСЯ О ГАРАНТИИ

В ваших руках великолепное устройство, дополненное ограниченной гарантией на 1 год. Зарегистрировавшись по адресу razerid.razer.com, вы сможете максимально расширить функционал устройства и получить эксклюзивные преимущества от Razer.



Появились вопросы? Обратитесь в службу поддержки Razer по адресу support.razer.com

3. ТЕХНИЧЕСКИЕ ХАРАКТЕРИСТИКИ

КРАТКАЯ ИНФОРМАЦИЯ

- Механико-тактильный D-Pad Razer
- Кнопки с механическими переключателями Razer
- 3,5 мм аналоговый аудио разъем, совместимый с PS4™
- Кабель длиной 3 м с защитой от перегиба
- Проводное подключение


ПРИМЕРНЫЙ РАЗМЕР И МАССА

- Длина: 173 мм / 6.8 in
- Ширина: 103 мм / 4.0 in
- Высота: 58 мм / 2.3 in
- Масса: 275 г / 0.6 lbs

4. ПОДГОТОВКА КОНТРОЛЛЕРА К РАБОТЕ

Перед тем, как подключить Razer Raion к ПК или PS4™, установите переключатель режима работы в положение, соответствующее системе (ПК или PS4), с которой он будет использоваться. После подключения индикатор состояния будет гореть зеленым.

i Чтобы обезопасить игровой процесс, любой режим применяется только после отключения и последующего подключения контроллера.



Для PS4™

Нажмите кнопку PS, чтобы начать использовать контроллер.



Для ПК

Дождитесь автоматической установки драйверов или обновите их вручную с помощью диспетчера устройств.



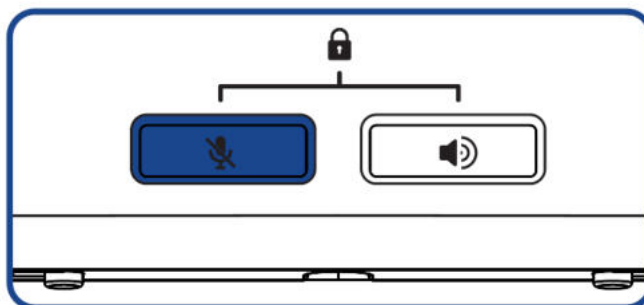
100%

i Совместимость с ПК не тестировалась и не одобрена Sony Interactive Entertainment Inc.

5. ИСПОЛЬЗОВАНИЕ RAZER RAION

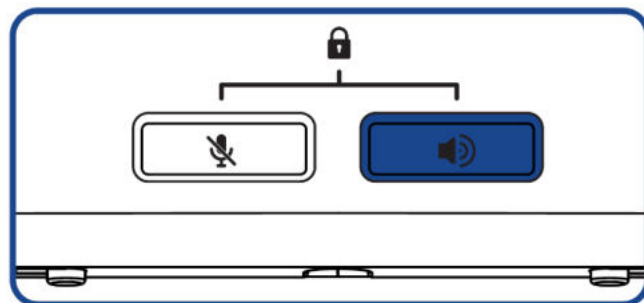
ВЫКЛЮЧЕНИЕ МИКРОФОННОГО ВХОДА

Нажмите кнопку выключения микрофона, чтобы выключить или включить микрофонный вход на подключенной гарнитуре.



РЕГУЛИРОВКА ГРОМКОСТИ

Нажмите кнопку управления громкостью для циклического изменения уровня громкости порта для стереогарнитуры. Для увеличения или уменьшения громкости порта для стереогарнитуры можно также зажать кнопку управления громкостью, а затем нажать соответственно кнопку вверх или вниз на D-Pad. При достижении минимального или максимального уровня громкости порта для стереогарнитуры вы услышите сигнал уведомления.



ИСПОЛЬЗОВАНИЕ ПЕРЕКЛЮЧАТЕЛЯ РЕЖИМА РАБОТЫ D-PAD

С помощью переключателя режима работы D-Pad можно выбрать, какой режим будет задействован: кнопки направлений (DP), левый аналоговый стик (LS) или правый аналоговый стик (RS).



6. БЕЗОПАСНОСТЬ И ТЕХНИЧЕСКОЕ ОБСЛУЖИВАНИЕ

ПРАВИЛА ТЕХНИКИ БЕЗОПАСНОСТИ

Для обеспечения безопасности при использовании Razer Raion рекомендуется следовать приведенным ниже правилам.

Если при работе с устройством возникли неполадки, которые не удалось устранить с помощью рекомендуемых действий, отключите устройство и позвоните по горячей линии Razer или посетите веб-сайт support.razer.com для получения технической поддержки.

Не разбирайте устройство (это приведет к аннулированию гарантии). Не используйте устройство при нестандартной токовой нагрузке.

Не допускайте контакта устройства с жидкостью, сыростью или влагой. Пользуйтесь устройством только в разрешенном диапазоне температур: от 0°C до 40°C. Если температура выйдет за пределы этого диапазона, отключите устройство от сети и дождитесь, когда температура установится на допустимом уровне.

ОБСЛУЖИВАНИЕ И ИСПОЛЬЗОВАНИЕ

Для поддержания Razer Raion в рабочем состоянии требуется минимальное техническое обслуживание. Во избежание скопления грязи рекомендуется раз в месяц отключать устройство и очищать его мягкой тканью или ватной палочкой. Не используйте мыло или агрессивные чистящие вещества.

Не очищайте Razer Raion с помощью спиртосодержащих растворов и других растворителей. В противном случае внешняя поверхность контроллера может потускнеть.

7. ЮРИДИЧЕСКАЯ ИНФОРМАЦИЯ

ИНФОРМАЦИЯ О ЗАЩИТЕ АВТОРСКИХ ПРАВ И ИНТЕЛЛЕКТУАЛЬНОЙ СОБСТВЕННОСТИ

© Razer Inc., 2019 г. Все права защищены. Razer, логотип с изображением трехглавой змеи, логотип Razer, ДЕВИЗ «For Gamers. By Gamers.» и логотип «Powered by Razer Chroma» являются товарными знаками или зарегистрированными товарными знаками корпорации Razer Inc. и (или) ее дочерних компаний в США и других странах. Все остальные товарные знаки принадлежат соответствующим владельцам. Все остальные названия компаний и продуктов, упомянутые в тексте, могут являться товарными знаками соответствующих компаний.

", "PlayStation", "ΔΟΧΩ", and "PS4" are registered trademarks of Sony Interactive Entertainment Inc. All rights reserved.

Windows and the Windows logo are trademarks of the Microsoft group of companies.

Razer Inc. («Razer») является обладателем авторских прав, торговых марок, торговых тайн, патентов, приложений к патентам или других прав интеллектуальной собственности (зарегистрированных и незарегистрированных), касающихся данного изделия. Предоставление данного руководства не является передачей лицензии на какие-либо из указанных авторских прав, товарных знаков, патентов или других прав интеллектуальной собственности. Вид Razer Raion (далее «Продукт») может отличаться от изображений, приведенных на упаковке или где-либо еще. Компания Razer не несет ответственности за подобные отличия или за любые возможные опечатки. Приведенная в документе информация может меняться в любое время без предварительного уведомления.

ОГРАНИЧЕННАЯ ГАРАНТИЯ НА ПРОДУКТ

Самые новые действующие условия ограниченной гарантии на продукт приведены на сайте [razer.com/warranty](https://www.razer.com/warranty).

ОГРАНИЧЕНИЕ ОТВЕТСТВЕННОСТИ

Компания Razer ни при каких обстоятельствах не несет ответственность за упущенную выгоду, утраченную информацию или данные, а также за любой специальный, случайный, прямой или косвенный ущерб, нанесенный любым способом при распространении, продаже, перепродаже,

использовании или невозможности использования Продукта. Ни при каких обстоятельствах компания Razer не несет ответственности за расходы, превышающие розничную стоимость Продукта.

ОБЩИЕ ПОЛОЖЕНИЯ

Данные условия должны регулироваться и толковаться в соответствии с местным законодательством, действующим на территории, где был куплен Продукт. Если любое из условий данного Соглашения будет признано недействительным или неисполнимым, то такое условие (в той мере, в которой оно является недействительным или неисполнимым) не будет учитываться и будет считаться исключенным без ущерба для остальных условий. Компания Razer сохраняет за собой право внесения изменений в любые условия в любое время без предварительного уведомления.