



For more information about Nintendo Switch, please visit the Nintendo Support website.  
Weitere Informationen zu deiner Nintendo Switch-Konsole erhältst du auf der Website des Nintendo-Service.

Pour plus d'informations sur la console Nintendo Switch, consultez le site d'assistance Nintendo.  
Als je meer wilt weten over de Nintendo Switch, bezoek dan de Nintendo-ondersteuningswebsite.

Подробную информацию о консоли Nintendo Switch см. на веб-сайте технической поддержки Nintendo.

Para obtener más información sobre la consola Nintendo Switch, consulta el sitio web del servicio de ayuda de Nintendo.

Para mais informações sobre a Nintendo Switch, visitar a página de assistência da Nintendo.  
Per ulteriori informazioni su Nintendo Switch, visitare il sito del Centro Assistenza Nintendo.

Gå till Nintendos supportwebbsida för mer information om Nintendo Switch.

For yderligere oplysninger om Nintendo Switch, besøg venligst Nintendos supportwebside.

Saat lisätietoja Nintendo Switch -konsolista Nintendo-tukisivustolta.

Du finner mer informasjon om Nintendo Switch på support-nettsiden til Nintendo.

**support.nintendo.com**

# Nintendo Switch™

## Important Information

**Wichtige Informationen • Informations importantes  
Belangrijke informatie • Важная информация  
Información importante • Informações Importantes  
Informazioni importanti • Viktig information  
Vigtige oplysninger • Tärkeitä tietoja  
Viktig informasjon**

**EN:** Nintendo may change product specifications and update this information from time to time. The latest version of the Important Information document is available at <http://docs.nintendo-europe.com> (This service may not be available in some countries.)  
**DE:** Nintendo behält sich vor, von Zeit zu Zeit Produktspezifikationen zu ändern und diese Informationen zu aktualisieren. Die aktuellste Version der Broschüre „Wichtige Informationen“ ist unter folgender Adresse verfügbar: <http://docs.nintendo-europe.com> (Dieser Service steht in einigen Ländern möglicherweise nicht zur Verfügung.)  
**FR:** Nintendo est susceptible de changer les caractéristiques techniques de ce produit et de mettre à jour ces informations à tout moment. Vous trouverez la version la plus récente de ce document à cette adresse : <http://docs.nintendo-europe.com> (Ce service n'est pas disponible dans tous les pays.)  
**NL:** Nintendo kan van tijd tot tijd productspecificaties wijzigen en deze belangrijke informatie bijwerken. De meest recente versie van dit document kun je vinden op <http://docs.nintendo-europe.com> (Deze dienst is mogelijk niet in alle landen beschikbaar.)  
**RU:** Компания Nintendo может менять технические данные продукта и вносить изменения в эту информацию. Актуальная версия документа Важная информация доступна на веб-сайте <http://docs.nintendo-europe.com> (Этот сервис может быть недоступен в некоторых странах.)  
**ES:** Nintendo está facultada para cambiar las especificaciones del producto y actualizar la información de este manual cada cierto tiempo. En <http://docs.nintendo-europe.com> encontrarás la versión más reciente del folleto de información importante. (Este servicio podría no estar disponible en algunos países.)  
**PT:** A Nintendo poderá, ocasionalmente, alterar as especificações relativas ao produto e atualizar o manual. Por esse motivo, a Nintendo recomenda que seja consultada a última versão do documento de informações importantes em: <http://docs.nintendo-europe.com> (Este serviço poderá não estar disponível em alguns países.)  
**IT:** Nintendo può modificare periodicamente le specifiche del prodotto e queste informazioni. La versione più recente delle Informazioni importanti è disponibile sul sito <http://docs.nintendo-europe.com> (In alcuni paesi questo servizio potrebbe non essere disponibile.)  
**SV:** Nintendo kan eventuellt ändra produktspecifikationer och uppdatera den här informationen emellanåt. Den senaste versionen av dokumentet Viktig information finns tillgänglig på <http://www.nintendo.se/service> (Den här tjänsten är eventuellt inte tillgänglig i vissa länder.)  
**DA:** Nintendo kan ændre produktspecifikationer og opdatere denne information fra tid til anden. Den sidste version af dokumentet Vigtige oplysninger er tilgængelig på <http://www.nintendo.dk/serviceformular> (Denne tjeneste er muligvis ikke tilgængelig i nogle lande.)  
**FI:** Nintendo voi silloin tällöin muuttaa tuotetietoja ja päivittää niitä tietoja. Tärkeitä tietoja -ohjeen uusin versio on saatavilla osoitteesta <http://www.nintendo.fi/yhteystiedot> (tämä palvelu ei vältämättä ole käytettävissä kaikissa maissa).  
**NO:** Nintendo kan endre produktbeskrivelsene og oppdatere denne informasjonen fra tid til annen. Den nyeste versjonen av Viktig informasjon-dokumentet er tilgjengelig på <http://www.nintendo.no/service> (Denne tjenesten kan være tilgjengelig i enkelte land.)



6400166M1



**Manufacturer:** Nintendo Co., Ltd., Kyoto 601-8501, Japan  
**Importer in the EU:** Nintendo of Europe GmbH, Herriotstrasse 4, 60528 Frankfurt, Germany

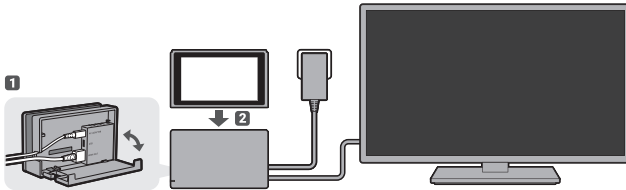
MXAS-HAC-S-EUR-C1

### Contents / Sommaire


Using this Console	English .....3	Technical Specifications	Support Information
Verwendung der Konsole	Deutsch .....6	Technische Spezifikationen	Serviceinformationen
Utiliser cette console	Français .....9	Caractéristiques techniques	Assistance
Dit systeem gebruiken	Nederlands .....12	Technische specificaties	Ondersteuning
Использование консоли	Русский .....15	Технические данные	Информация о поддержке
Cómo utilizar esta consola	Español .....18	Especificaciones técnicas	Información de ayuda
Utilização	Português .....24	Características técnicas	Assistência técnica
Usare questa console	Italiano .....27	Specifiche tecniche	Informazioni di supporto
Använda den här konsolen	Svenska .....30	Tekniska specifikationer	Supportinformation
Anvendelse af denne konsol	Dansk .....33	Tekniske specifikationer	Supportoplysninger
Konsolin käyttäminen	Suomi .....36	Tekniset tiedot	Tukitiedot
Bruk av denne konsollen	Norsk .....39	Tekniske spesifikasjoner	Kundestøtteinformasjon
			42
			44

Using this Console • Verwendung der Konsole • Utiliser cette console  
 Dit systeem gebruiken • Использование консоли  
 Como utilizar esta consola • Utilização • Usare questa console  
 Använda den här konsolen • Anvendelse af denne konsol  
 Konsolin käyttäminen • Bruk av denne konsollen

TV mode • TV-Modus • Mode téléviseur • Tv-stijl • Режим ТВ • Modo televisior • Modo TV  
 Modalità TV • Tv-läge • TV-tilstand • TV-tila • TV-modus

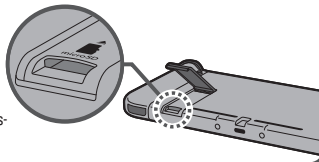


Tabletop mode • Tisch-Modus • Mode semi-nomade • Tafelstijl • Настольный режим  
 Modo sobremesa • Modo de superfície estável • Modalità da tavolo • Bordsläge • Bordpladetilstand  
 Pöytätila • Bordmodus



#### Inserting a microSD card

Einstecken einer microSD Card • Insérer une carte microSD • Een microSD-kaart invoeren  
 Вставление карты microSD • Dónde se inserta la tarjeta microSD • Inserir um cartão microSD  
 Inserire una scheda microSD • Sätta in ett microSD-kort • Indsætning af microSD-kort • microSD-muistikortin syöttäminen • Sette inn et microSD-kort



English

## Health and Safety Information

Please read and observe the health and safety information. Failure to do so could result in injury or damage. Adults should supervise the use of this product by children.

### ⚠️ WARNING – Seizures

- Some people (about 1 in 4000) may have seizures or blackouts triggered by light flashes or patterns, and this may occur while they are watching TV or playing video games, even if they have never had a seizure before. Anyone who has ever experienced seizures, loss of awareness or any other symptom linked to an epileptic condition should consult a doctor before playing video games.
- Stop playing and consult a doctor if you have any unusual symptoms, such as: convulsions, eye or muscle twitching, loss of awareness, altered vision, involuntary movements, or disorientation.
- To reduce the likelihood of a seizure when playing video games:
  - Do not play if you are tired or need sleep.
  - Play in a well-lit room.
  - Take a break of 10 to 15 minutes every hour.

### ⚠️ WARNING – Eye Strain, Motion Sickness and Repetitive Motion Injuries

- Avoid excessively long play sessions.
  - Take a break of 10 to 15 minutes every hour, even if you don't think you need it.
  - Stop playing if you experience any of these symptoms:
    - If your eyes become tired or sore while playing, or if you feel dizzy, nauseated or tired;
    - If your hands, wrists, or arms become tired or sore while playing, or if you feel tingling, numbness, burning or stiffness or other discomfort.
- If any of these symptoms persist, consult a doctor.

### ⚠️ WARNING – Pregnancy and Medical Conditions

- Consult a doctor before playing games that may require physical activity if:
  - You are pregnant;
  - You suffer from heart, respiratory, back, joint or orthopaedic problems;
  - You have high blood pressure;
  - Your doctor has instructed you to restrict your physical activity;
  - You have any other medical condition that may be aggravated by physical activity.
- Persons who have an injury or disorder involving their fingers, hands or arms should not use the vibration feature.

### ⚠️ WARNING – Batteries

- Stop using if a battery is leaking.  
 If battery fluid comes into contact with your eyes, immediately rinse your eyes with plenty of water and consult a doctor. If any fluid leaks on your hands, wash them thoroughly with water. Carefully wipe the fluid from the exterior of the device with a cloth.
- Do not replace the batteries yourself. The batteries must be removed and replaced by a qualified professional. Please contact Nintendo Customer Support for more information.

### ⚠️ WARNING – Electrical Safety

- Observe the following precautions when using the AC adapter:
  - Use only the AC adapter (HAC-002) to charge the console.
  - Connect the AC adapter to the correct voltage (AC 100 - 240V).
  - Do not use voltage transformers or plugs that deliver reduced amounts of electricity.
  - The AC adapter should be plugged into a nearby, easily accessible socket.
  - The AC adapter is for indoor use only.
  - If you hear a strange noise, see smoke or smell something strange, unplug the AC adapter from the socket and contact Nintendo Customer Support.
- Do not expose devices to fire, microwaves, high temperatures or direct sunlight.
- Do not let devices come into contact with liquid and do not use them with wet or oily hands.  
 If liquid gets inside, stop using and contact Nintendo Customer Support.

## Ouderlijk toezicht

De Nintendo Switch heeft een hoop spannende mogelijkheden, maar er zijn wellicht een aantal functies die je als ouder wilt beperken omdat je ze niet geschikt vindt voor kinderen. Dankzij een paar eenvoudige stappen kun je de Nintendo Switch veilig maken voor de hele familie.

Het ouderlijk toezicht voor de Nintendo Switch is beschikbaar op het systeem zelf en kan ook worden ingesteld via een app voor je smartapparaat. Wanneer je het systeem voor het eerst instelt, kun je kiezen op welke manier je het ouderlijk toezicht wilt instellen. Volg de instructies op het scherm om via het ouderlijk toezicht functies te beperken.

Op het systeem kun je een pincode gebruiken om het ouderlijk toezicht in te stellen of te wijzigen zoals je wilt. De pincode kan ook worden gebruikt om het ouderlijk toezicht tijdelijk uit te schakelen.

Je kunt je instellingen bovendien altijd aanpassen, zelfs als je niet thuis bent, dankzij de speciale app.

### Aankopen in de Nintendo eShop beperken

Om aankopen in de Nintendo eShop te beperken moet je de Nintendo-account van je kind verbinden aan een eigen Nintendo-account. Log in op je Nintendo-account via een smartapparaat of pc om een account aan te maken voor je kind of een bestaande account aan die van jezelf te verbinden, en bepaal in de Nintendo-accountinstellingen welke beperkingen je wilt instellen.

<https://accounts.nintendo.com>

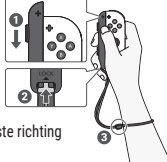
## De Joy-Con-controllers gebruiken

Laad controllers op en synchroniseer ze voordat je ze de eerste keer gebruikt. Je kunt controllers opladen en synchroniseren door ze direct vast te maken aan het systeem of door de oplaadbare Joy-Con-houder (HAC-012) (wordt apart verkocht) te gebruiken. Om de controllers volledig op te laden wanneer ze zijn vastgemaakt aan het systeem, moet je zorgen dat het systeem zelf ook wordt opgeladen.

Wanneer je een Joy-Con los van het systeem gebruikt, gebruik dan een Joy-Con-polsbandaccessoire.

Om een Joy-Con-polsbandaccessoire vast te maken, moet je zorgen dat de plusknop of minknop op de controller zich naast het overeenkomstige symbool op het accessoire bevindt. Schuif het Joy-Con-polsbandaccessoire aan de controller vast, en duw de schuif naar boven. Houd de controller stevig vast en laat hem niet los. Zorg dat je voldoende ruimte om je heen hebt tijdens het spelen. Wanneer je klaar bent met spelen, trek dan de schuif uit voordat je het accessoire losmaakt van de Joy-Con.

Wanneer je een Joy-Con vastmaakt aan het systeem of een Joy-Con-polsband-accessoire vastmaakt aan een Joy-Con, zorg dan dat je de Joy-Con in de juiste richting houdt, en schuif tot je een klikgeluid hoort.



## De draadloze internetverbinding in- of uitschakelen

Om draadloos internet te kunnen gebruiken ga je naar  (systeeminstellingen) → INTERNET in het HOME-menu en stel je een verbinding in.

Om in de handheldstijl of tafelstijl de draadloze internetverbinding uit te schakelen houd je de HOME-knop ingedrukt om het snelmenu te openen en zet je de vliegtuigstand aan. Je kunt in de handheldstijl of tafelstijl ook  (systeeminstellingen) openen vanuit het HOME-menu en daar de vliegtuigstand aanzetten.

## Dit product weggoien

Dit product en ingebouwde batterijen mogen niet samen met het huisvuil worden weggegooid. Kijk voor meer informatie op <http://docs.nintendo-europe.com>

## Informatie over de garantie

Kijk op [support.nintendo.com](http://support.nintendo.com) om te zien hoe je de garantievoorwaarden kunt ontvangen.

## Информация о здоровье и безопасности

Пожалуйста, прочитайте и соблюдайте положения информации о здоровье и безопасности. Несоблюдение этих требований может привести к травмам или повреждениям. Взрослые должны присматривать за детьми во время использования этого продукта.

### ⚠ ПРЕДУПРЕЖДЕНИЕ – Эпилепсия

- Некоторые люди (примерно 1 из 4000) подвержены эпилептическим приступам или временным нарушениям сознания, причинами которых могут стать мерцающий свет или частая смена контрастных цветов. Просмотр телевизора или видеоигры могут спровоцировать подобный приступ, даже если ранее симптомы болезни не проявлялись. Если в прошлом у вас наблюдались эпилепсия, потеря сознания или другие симптомы, сходные с эпилептическими, перед началом видеоигры обязательно проконсультируйтесь с врачом.
- Прекратите игру и обратитесь за консультацией к врачу, если у вашего ребенка или у вас появились следующие симптомы: конвульсии, подергивание век или мускулов, потеря сознания, нарушения зрения, непроизвольные движения или дезориентация.
- Чтобы снизить вероятность проявления этих симптомов во время игры, соблюдайте следующие меры предосторожности.
  - Не играйте, если чувствуете усталость или сонливость.
  - Играйте в хорошо освещенном помещении.
  - Каждый час делайте перерыв 10–15 минут.

### ⚠ ПРЕДУПРЕЖДЕНИЕ – Переутомление глаз, морская болезнь и травмы вследствие повторяющихся движений

- Избегайте чрезмерно продолжительных игровых сеансов.
  - Каждый час делайте перерыв 10–15 минут, даже если вы считаете, что перерыв вам не нужен.
  - Прекратите игру при появлении следующих симптомов.
    - Если во время игры вы почувствуете усталость или боль в глазах или если вы ощущаете головокружение, тошноту или усталость.
    - Если во время игры вы почувствуете усталость или боль в кистях, запястьях или предплечьях, а также если вы почувствуете такие симптомы, как покалывание, онемение, жжение или затекание.
- Если вы продолжаете испытывать эти симптомы, обратитесь к врачу.

### ⚠ ПРЕДУПРЕЖДЕНИЕ – Беременность и медицинские противопоказания

- В следующих случаях проконсультируйтесь с врачом, прежде чем использовать программы, требующие физической активности:
  - в случае беременности;
  - вы страдаете сердечными, респираторными, позвоночными, суставными или ортопедическими заболеваниями;
  - у вас высокое кровяное давление;
  - ваш врач рекомендовал ограничить физические нагрузки;
  - состояние вашего здоровья может ухудшиться вследствие физических нагрузок.
- Людям с травмами или болезнями, связанными с пальцами, кистями или предплечьями, не рекомендуется пользоваться функцией вибрации каких-либо аксессуаров.

### ⚠ ПРЕДУПРЕЖДЕНИЕ – Батареи

- Прекратите использование в случае утечки из батареи. Если жидкость, вытекшая из батареи, попадет в глаза, немедленно промойте их большим количеством воды и обратитесь к врачу. В случае попадания жидкости на кожу рук тщательно вымойте их водой. Тщательно вытрите жидкость с внешней поверхности устройства тканью.
- Не пытайтесь самостоятельно сменить батареи. Извлечение и замена батарей должны осуществляться квалифицированными специалистами. Обратитесь в сервисный центр Nintendo за подробной информацией.

### ⚠ ПРЕДУПРЕЖДЕНИЕ – Меры электробезопасности

- При использовании блока питания соблюдайте следующие меры безопасности.
- Используйте для зарядки консоли только блок питания (HAC-002).
- Подключайте блок питания только к розеткам с правильным напряжением сети (AC 100–240 В).

Technical Specifications • Technische Spezifikationen  
 Caractéristiques techniques • Technische specificaties  
 Технические данные • Especificaciones técnicas • Características técnicas • Specifiche tecniche • Tekniska specifikationer • Tekniske specifikationer • Tekniset tiedot • Tekniske spesifikasjoner

Nintendo Switch	Operating frequency band(s) • Betribs-Frequenzband/-bänder • Bande(s) de fréquence(s) utilisée(s) • Gebuikte frequentieband(en) • Диапазон(ы) рабочих частот • Frecuencia de operación Banda(s) de frequências de funcionamento • Banda di frequenza di funzionamento • Fungierende frekvensband Operative frekvensband • Käyttöaajuualue(et) • Fungierende frekvensband	Maximum radio-frequency power • Maximale Sendeleistung • Puissance de radiofréquence maximale • Maximaal radiofrequent vermogen Максимальная мощность ВЧ сигнала Potencia máxima de radiofrecuencia Potência máxima de radiofrecuências Massima potenza a radiofrequenza • Maximal radiofrequentvermogen • Maksimal radiofrekvensstyrke • Enimmäislähetysteho • Maksimal radiofrekvensstyrke	
Bluetooth®	2402-2480MHz	4dBm	
Wi-Fi	2412-2472MHz / 5180-5320MHz (indoor use only • nur zur Verwendung in Innenräumen • utilisation en intérieur uniquement • alleen binnenshuis • только для использования в помещениях • solo interiores • apenas em espaços interiores • esclusivamente in ambienti chiusi • för inomhusbruk • kun til indendørs brug • tarkoitettu käytettäväksi vain sisätiloissa • kun for innendørs bruk)	19dBm / 17dBm	
Joy-Con (L)	Operating frequency band(s) • Betribs-Frequenzband/-bänder • Bande(s) de fréquence(s) utilisée(s) • Gebuikte frequentieband(en) • Диапазон(ы) рабочих частот • Frecuencia de operación Banda(s) de frequências de funcionamento • Banda di frequenza di funzionamento • Fungierende frekvensband Operative frekvensband • Käyttöaajuualue(et) • Fungierende frekvensband	Maximum radio-frequency power • Maximale Sendeleistung • Puissance de radiofréquence maximale • Maximaal radiofrequent vermogen Максимальная мощность ВЧ сигнала Potencia máxima de radiofrecuencia Potência máxima de radiofrecuências Massima potenza a radiofrequenza • Maximal radiofrequentvermogen • Maksimal radiofrekvensstyrke • Enimmäislähetysteho • Maksimal radiofrekvensstyrke	
Bluetooth	2402-2480MHz	6dBm	
Joy-Con (R)	Operating frequency band(s) • Betribs-Frequenzband/-bänder • Bande(s) de fréquence(s) utilisée(s) • Gebuikte frequentieband(en) • Диапазон(ы) рабочих частот • Frecuencia de operación Banda(s) de frequências de funcionamento • Banda di frequenza di funzionamento Fungierende frekvensband Operative frekvensband • Käyttöaajuualue(et) • Fungierende frekvensband	Maximum radio-frequency power • Maximale Sendeleistung • Puissance de radiofréquence maximale • Maximaal radiofrequent vermogen • Максимальная мощность ВЧ сигнала Potencia máxima de radiofrecuencia Potência máxima de radiofrecuências Massima potenza a radiofrequenza • Maximal radiofrequentvermogen • Maksimal radiofrekvensstyrke • Enimmäislähetysteho • Maksimal radiofrekvensstyrke	Maximum field strength • Maximale Feldstärke • Intensité de champ maximale • Maximale veldsterkte • Максимальная напряженность ЭМП • Intensidad de campo máxima • Intensidade de campo máxima • Massima intensità di campo • Maximal fältstyrka • Maksimal feltstyrke • Suurin kenttävoimakkuus • Maksimal feltstyrke
Bluetooth	2402-2480MHz	6dBm	-
NFC	13.56MHz	-	-6dBµA/m

Automatic power-down (sleep mode) could help save energy by reducing the amount of time the Nintendo Switch console remains on, but not in use. See <http://docs.nintendo-europe.com> for further information about sleep mode and the console's power consumption.

Das automatische Ausschalten (Standby-Modus) kann Strom sparen, indem die Zeit verringert wird, in der die Nintendo Switch-Konsole eingeschaltet ist, aber nicht verwendet wird.

Unter <http://docs.nintendo-europe.com> erhältst du weitere Informationen zum Standby-Modus und zum Energieverbrauch der Konsole.

L'extinction automatique de la console (mise en veille) peut contribuer à économiser de l'énergie en réduisant le temps pendant lequel la console est allumée, mais non utilisée. Pour plus d'informations sur le mode veille et sur la consommation électrique de la console, consultez le site : <http://docs.nintendo-europe.com> Pour des informations sur le DAS (débî d'absorption spécifique), consultez également le site : <http://docs.nintendo-europe.com>

Automatisch uitschakelen (de slaapstand) kan helpen om energie te besparen door de hoeveelheid tijd dat het Nintendo Switch-systeem aanstaat, maar niet wordt gebruikt, te verminderen. Kijk op <http://docs.nintendo-europe.com> voor meer informatie over de slaapstand en het energieverbruik van het systeem.

Автоматическое отключение питания (режим ожидания) может способствовать экономии электроэнергии, так как эта функция сокращает время работы консоли Nintendo Switch, когда она включена, но не используется. Дополнительную информацию о режиме ожидания и потреблении электроэнергии консолью см. на <http://docs.nintendo-europe.com>

El apagado automático (modo de espera) podría suponer un ahorro de energía al reducir la cantidad de tiempo que la consola Nintendo Switch permanece encendida cuando no se está utilizando. Consulta <http://docs.nintendo-europe.com> para obtener más información acerca del modo de espera y el consumo de energía de la consola.

A desativação automática da consola (modo de descanso) pode ajudar a poupar energia, reduzindo o tempo que a consola Nintendo Switch se encontra ligada, mas sem qualquer utilização. Aceder a <http://docs.nintendo-europe.com> para consultar mais informações sobre o modo de descanso e o consumo energético da consola.

Lo spegnimento automatico (modalità riposo) consente di risparmiare energia riducendo il tempo in cui la consola Nintendo Switch rimane accesa, ma inutilizzata. Per maggiori informazioni sulla modalità riposo e sul consumo di energia della console, consultare il sito <http://docs.nintendo-europe.com>

Automatiskt strömsparläge (viloläge) kan hjälpa till att spara ström genom att minska mängden tid som Nintendo Switch-konsolen är påslagen, men inte används. Se <http://docs.nintendo-europe.com> för mer information om viloläge och konsolens strömförbrukning.

Automatisk nedlukning (dvaletilstand) kan spare på strømmen ved at reducere den tid, Nintendo Switch-konsollen er tændt, men ikke i brug. Se <http://docs.nintendo-europe.com> for yderligere oplysninger om dvaletilstand og konsollens strømforbrug.

Automaattinen virrankatkaisu (lepotila) voi vähentää virrankulutusta rajoittamalla aikaa, jonka Nintendo Switch -konsoli on päällä mutta ei käytössä. Lisätietoja lepotilasta ja konsolin virrankulutuksesta on osoitteessa <http://docs.nintendo-europe.com>

Automatisk strömsparing (hvilemodus) kan hjelpe til med å spare strøm, ved å redusere tiden Nintendo Switch-konsollen er slått på uten at den er i bruk. Du finner mer informasjon om hvilemodus og konsollens strømforbruk på <http://docs.nintendo-europe.com>

Support Information • Serviceinformationen  
Assistance • Ondersteuning • Информация о поддержке  
Información de ayuda • Assistência técnica  
Informazioni di supporto • Supportinformation  
Supportoplysninger • Tukitiedot • Kundestøtteinformasjon

Nintendo Customer Support (South Africa)

[180416/RSA]

**Nintendo Customer Support**  
**support@nintendo.co.za**

[www.nintendo.co.za](http://www.nintendo.co.za)

The iStore Building, No.1 Sandton Drive  
Sandton, 2146  
South Africa

(+27) 011 390 7002

(Calls are charged at the local rate to the caller.)

Nintendo Service (Deutschland)

[280416/GER-NOE]

**Nintendo Service**  
**info@nintendo.de**

[www.nintendo.de](http://www.nintendo.de)

Postfach 730312  
60505 Frankfurt  
Deutschland

(+49) 069 66105 900

Nintendo Service (Österreich)

[280416/GER-AT]

**Nintendo Service**  
**info@nintendo.at**

[www.nintendo.at](http://www.nintendo.at)

Postfach 730312  
60505 Frankfurt  
Deutschland

(+43) 01 25300070

Nintendo Service (Schweiz)

[280416/GER-CH]

**Nintendo Service**  
**info@nintendo.ch**

[www.nintendo.ch](http://www.nintendo.ch)

Nintendo Schweiz  
Täferstr. 1 (Gate 1)  
5405 Dättwil  
Schweiz

(+41) 056 2031420

Nintendo Service (Belgien/Luxemburg)

[280416/GER-NBE]

**Nintendo Service**  
**Belgien: (+32) 0900-10800**  
(€ 0,45 pro Minute)  
**Luxemburg: (+32) (0)3 224 76 83**

[contact@nintendo.be](mailto:contact@nintendo.be)

[www.nintendo.be](http://www.nintendo.be) (für allgemeine  
Informationen)

<https://nintendo.comserve-nl.com>  
(für Reparaturanmeldungen)

Frankrijklei 33, bus 7  
2000 Antwerpen  
Belgien

Service Consommateurs Nintendo (France)

[280416/FRA-NFR]

**Service Consommateurs Nintendo**  
**webmaster@nintendo.fr**

[www.nintendo-sav.fr](http://www.nintendo-sav.fr) (pour le Service  
Après-Vente)  
[www.nintendo.fr](http://www.nintendo.fr) (pour toute information)

Immeuble «Le Montaigne»

6 bd de l'Oise

95031 Cergy-Pontoise Cedex  
France

(+33) 01 34 35 46 01

Service Consommateurs Nintendo

(Belgique et Luxembourg)

[280416/FRA-NBE]

**Service Consommateurs Nintendo**  
**Belgique : (+32) 0900-10800**

(€ 0,45 par minute)

**Luxembourg : (+32) (0)3 224 76 83**

[contact@nintendo.be](mailto:contact@nintendo.be)

[www.nintendo.be](http://www.nintendo.be)

(pour toute information)

<https://nintendo.comserve-nl.com> (pour  
l'enregistrement d'une réparation)

Frankrijklei 33, bus 7  
2000 Anvers  
Belgique

Service Consommateurs Nintendo (Suisse)

[280416/FRA-CH]

**Service Consommateurs Nintendo**  
**info@nintendo.ch**

[www.nintendo.ch](http://www.nintendo.ch)

Nintendo Suisse  
Täferstr. 1 (Gate 1)  
5405 Dättwil  
Suisse

(+41) 056 2031420

Nintendo Helpdesk (Nederland)

[280416/NL]

**Nintendo Helpdesk**

**(+31) 0909-0490444**

(€ 0,45 per minuut)

[contact@nintendo.nl](mailto:contact@nintendo.nl)

[www.nintendo.nl](http://www.nintendo.nl)

(voor algemene informatie)

<https://nintendo.comserve-nl.com/model>  
(voor het aanmelden van een reparatie)

Postbus 564  
3430 AN Nieuwegein  
Nederland

Nintendo Helpdesk (België)

[280416/NL-NBE]

**Nintendo Helpdesk**

**(+32) 0900-10800**

(€ 0,45 per minuut)

[contact@nintendo.be](mailto:contact@nintendo.be)

[www.nintendo.be](http://www.nintendo.be)  
(voor algemene informatie)

<https://nintendo.comserve-nl.com> (voor  
het aanmelden van een herstelling)

Frankrijklei 33, bus 7  
2000 Antwerpen  
België

Сервисный центр Nintendo (Россия)

[280416/RUS]

**Сервисный центр Nintendo**

**support@nintendo.ru**

[www.nintendo.ru](http://www.nintendo.ru)

111123, г. Москва, шоссе Энтузиастов  
д. 56, стр. 38  
Россия

(+7) 495 287 77 97

(Стоимость равна стоимости звонка  
на московский городской номер.)

**Servicio de Atención al Consumidor**  
**(+34) 917 886 498**  
 (Coste de la llamada según tarifa de su operador.)  
 contact@nintendo.es  
 www.nintendo.es  
 (para consultas generales)  
 www.guiasnintendo.com  
 (para ayudas de juegos)  
 www.ayudanintendo.com  
 (para reparaciones)  
 C/ Azalea 1 - Edificio D,  
 Miniparc 1 -  
 El Soto de la Moraleja,  
 28109 Alcobendas (Madrid)  
 España

**Servizio Clienti Nintendo**  
**info@nintendo.it**  
 www.nintendo.it  
 800 904 924 (Numero Verde)

**Bergsala Service Center**  
**service@bergsala.se**  
 www.nintendo.se  
 Marios Gata 21  
 434 37 Kungsbacka  
 Sverige  
 (+46) 030050910

**Serviço de Apoio ao Consumidor**  
**(+351) 211 129 511 (Serviço de Apoio ao Consumidor)**  
**(+351) 211 207 100 (Sede - Escritório)**  
 (Custo da chamada de acordo com as tarifas aplicadas pelo seu operador.)  
 utilizadores@nintendo.pt  
 www.nintendo.pt  
 Avenida D. João II 1.12.02,  
 Edifício Adamastor  
 Torre B, Piso 5 - C,  
 1990-077 Lisboa  
 Portugal

**Servizio Clienti Nintendo**  
**info@nintendo.ch**  
 www.nintendo.ch  
 Nintendo Svizzera  
 Täferenstr. 1 (Gate 1)  
 5405 Dättwil  
 Svizzera  
 (+41) 056 2031420

**Bergsala Service Center**  
**service@bergsala.dk**  
 www.nintendo.dk  
 Valseholmen 1  
 DK-2650 Hvidovre  
 Danmark  
 (+45) 70 25 60 80

**Bergsala Service Center**  
**info@bergsala.fi**  
 www.nintendo.fi  
 Vihertie 44-46, FI-01620 Vantaa  
 Suomi  
 (+358) 020 163 0555  
 (Paikallispuhelumaksu)

**Bergsala Service Center**  
**info@bergsala.no**  
 www.nintendo.no  
 Postboks 2101, 3255 Larvik  
 Norge  
 (+47) 033 18 33 24

## DECLARATION OF CONFORMITY / DÉCLARATION DE CONFORMITÉ

Hereby, Nintendo declares that the radio equipment type (Nintendo Switch/Joy-Con) is in compliance with Directive 2014/53/EU. The full text of the EU declaration of conformity is available at the following internet address: <http://docs.nintendo-europe.com>

Hiermit erklärt Nintendo, dass der Funkanlagentyp Nintendo Switch/Joy-Con der Richtlinie 2014/53/EU entspricht. Der vollständige Text der EU-Konformitätserklärung ist unter der folgenden Internetadresse verfügbar: <http://docs.nintendo-europe.com>

Le soussigné, Nintendo, déclare que l'équipement radioélectrique du type Nintendo Switch/Joy-Con est conforme à la directive 2014/53/UE. Le texte complet de la déclaration UE de conformité est disponible à l'adresse Internet suivante: <http://docs.nintendo-europe.com>

Hierbij verklaar ik, Nintendo, dat het type radioapparatuur (Nintendo Switch/Joy-Con) conform is met Richtlijn 2014/53/EU. De volledige tekst van de EU-verklaring van overeenstemming kan worden geraadpleegd op het volgende internetadres: <http://docs.nintendo-europe.com>

Компания Nintendo настоящим заявляет, что данное радиотехническое устройство (Nintendo Switch/Joy-Con) удовлетворяет положениям Директивы 2014/53/ЕС. Полный текст Заявления о соответствии ЕС опубликован на следующем веб-сайте: <http://docs.nintendo-europe.com>

Por la presente, Nintendo declara que el tipo de equipo radioeléctrico Nintendo Switch/Joy-Con es conforme con la Directiva 2014/53/UE. El texto completo de la declaración UE de conformidad está disponible en la dirección Internet siguiente: <http://docs.nintendo-europe.com>

A abaixo assinada Nintendo declara que o presente tipo de equipamento de rádio Nintendo Switch/Joy-Con está em conformidade com a Diretiva 2014/53/UE. O texto integral da declaração de conformidade está disponível no seguinte endereço de Internet: <http://docs.nintendo-europe.com>

Il fabbricante, Nintendo, dichiara che il tipo di apparecchiatura radio (Nintendo Switch/Joy-Con) è conforme alla direttiva 2014/53/UE. Il testo completo della dichiarazione di conformità UE è disponibile al seguente indirizzo Internet: <http://docs.nintendo-europe.com>

Härmed försäkrar Nintendo att denna typ av radioutrustning (Nintendo Switch/Joy-Con) överensstämmer med direktiv 2014/53/EU. Den fullständiga texten till EU-försäkran om överensstämmelse finns på följande webbadress: <http://docs.nintendo-europe.com>

Hermed erklærer Nintendo, at radioudstyrstypen (Nintendo Switch/Joy-Con) er i overensstemmelse med direktiv 2014/53/EU. EU-overensstemmelseerklæringens fulde tekst kan findes på følgende internetadresse: <http://docs.nintendo-europe.com>

Nintendo vakuuttaa, että radiolaitetyypin (Nintendo Switch/Joy-Con) on direktiivin 2014/53/EU mukainen. EU-vaatimustenmukaisuusvakuutuksen täysimittainen teksti on saatavilla seuraavassa internetosoitteessa: <http://docs.nintendo-europe.com>

Nintendo erklærer med dette at radioustyrstypen (Nintendo Switch/Joy-Con) er i samsvar med direktiv 2014/53/EU. Den fullstendige teksten i EU-samsvarserklæringen er tilgjengelig på følgende internetadresse: <http://docs.nintendo-europe.com>

Консоль Nintendo Switch: произведено в Китае

Срок службы товара в соответствии с пунктом 2 статьи 5 Федерального закона РФ «О защите прав потребителей» от 07.02.1992 N 2300-1 составляет 5 лет с 31 декабря года изготовления. Год изготовления консоли Nintendo Switch можно найти на обратной стороне консоли.

The Bluetooth® word mark and logos are registered trademarks owned by Bluetooth SIG, Inc. and any use of such marks by Nintendo is under license. Other trademarks and trade names are those of their respective owners. / Les logos Bluetooth® sont des marques déposées de Bluetooth SIG, Inc. et leur utilisation par Nintendo fait l'objet d'un accord de licence. Les autres marques déposées et noms commerciaux appartiennent à leurs propriétaires respectifs.

© 2017 Nintendo Co., Ltd.  
 Trademarks are property of their respective owners. Nintendo Switch and Joy-Con are trademarks of Nintendo.  
 Les marques appartiennent à leurs propriétaires respectifs. Nintendo Switch et Joy-Con sont des marques de Nintendo.